

# OUTDOOR4.0 ARCHITETTURE PORCELAIN PAVERS



**MECSTORE S.r.l.**  
Zona Industriale Ponte Rosso - Via Gemona, 26  
33078 - San Vito al Tagliamento (PN)  
Tel: 0434 840821 e-mail: info@mecstore.it  
[www.mecstore.it](http://www.mecstore.it)



OHSAS 18001  
GREENGUARD  
UNI EN ISO 14021:2016  
EN ISO 50001:2011  
EN ISO 9001:2008  
EN ISO 14001:2004



# OUTDOOR<sup>4.0</sup>

## PORCELAIN PAVERS

OUTDOOR is Eco Dado Group solution for exterior flooring (urban areas, avenues, terraces, swimming pools, parking areas, public gardens, and many more..). The available thicknesses (20 mm, the new 30 mm) and the high technical performance, combined with the easiness of the installation and removal, make these products versatile and safe both in public and private areas. The types of installation, on grass, on sand, on gravel, screed with glue or raised, and the designs available, fully meet the various needs.

OUTDOOR racchiude l'offerta di Eco Dado Group per le pavimentazioni esterne (aree urbane, viali, terrazze, piscine, parcheggi, giardini pubblici etc..). Lo spessore disponibile (20 mm, il nuovo 30 mm) e le elevate prestazioni tecniche, unite alla semplicità di installazione e rimozione, rendono questi prodotti versatili e sicuri sia in aree pubbliche che private.

Le tipologie di installazione, su erba, su sabbia, su ghiaia, su massetto con colla o sopraelevata e le numerose soluzioni estetiche, soddisfano le varie necessità.



**ECO-SUSTAINABLE**  
ECO SOSTENIBILE



**FROST PROOF AND  
FIRE PROOF**  
INGELIVO E IGNIFUGO



**ANTI SLIP**  
ANTISCIVOLO



**RESISTANT TO  
MOLD AND MOSS**  
RESISTENTE A  
MUFFE E MUSCHI



**RESISTANT TO  
LOADS**  
RESISTENTE AI  
CARICHI



**RESISTANT TO  
THERMAL SHOCK**  
RESISTENTE A  
SBALZI TERMICI



Ultra Aspen Grigio

# INDICE

APPLICATIONS APPLICAZIONI	4	INSTALLATION GUIDE ISTRUZIONI PER L'INSTALLAZIONE	40
OUTDOOR 4.0 VS STONE	8	TECHNICAL FEATURES CARATTERISTICHE TECNICHE	45
OUTDOOR 4.0 VS CONCRETE	24	SIZES SUMMARY RIEPILOGO FORMATI	46
OUTDOOR 4.0 VS WOOD	30	CERTIFICATIONS CERTIFICAZIONI	48
SPECIAL PIECES ON DEMAND PEZZI SPECIALI SU RICHIESTA	36		



Ultra Contemporary Brown

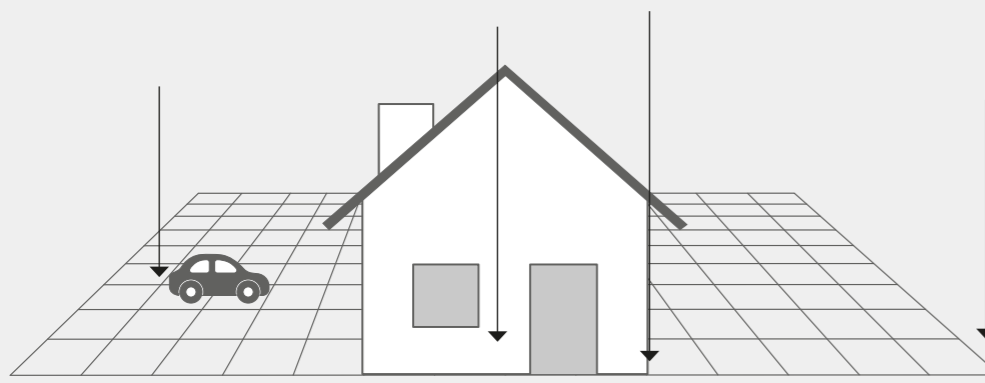


# APPLICATIONS APPLICAZIONI

**≡ 30mm**  
**PER PARCHEGGI E ZONE CARRABILI**  
FOR DRIVEWAYS AND PARKING LOTS

**≡ 10mm**  
**PER INTERNI CASA**  
FOR INDOOR SOLUTIONS

**≡ 20mm**  
**PER GIARDINI, TERRAZZE, PISCINE..**  
FOR GARDENS, TERRACES, SWIMMING POOLS..







**Eco Dado Group, for all spaces!**  
 Eco Dado Group, per tutti gli ambienti dell'abitare!



*Thicknesses*  
 SPESSORI

- ≡ 30 mm
- ≡ 20 mm
- ≡ 10 mm INDOOR

-   
**DRIVE-OVER AREAS**  
AREE CARRABILI
-   
**GARDENS**  
GIARDINI
-   
**RETAINING WALLS**  
MURI DI SOSTEGNO
-   
**PATIOS AND TERRACES**  
PATIO E TERRAZZE
-   
**BATHING ESTABLISHMENTS**  
STABILIMENTI BALNEARI
-   
**INDUSTRIAL/COMMERCIAL AREAS**  
AREE INDUSTRIALI/ COMMERCIALI
-   
**WALKWAYS AND URBAN DESIGN**  
CAMMINAMENTI E ARREDO URBANO
-   
**PARKS**  
PARCHI



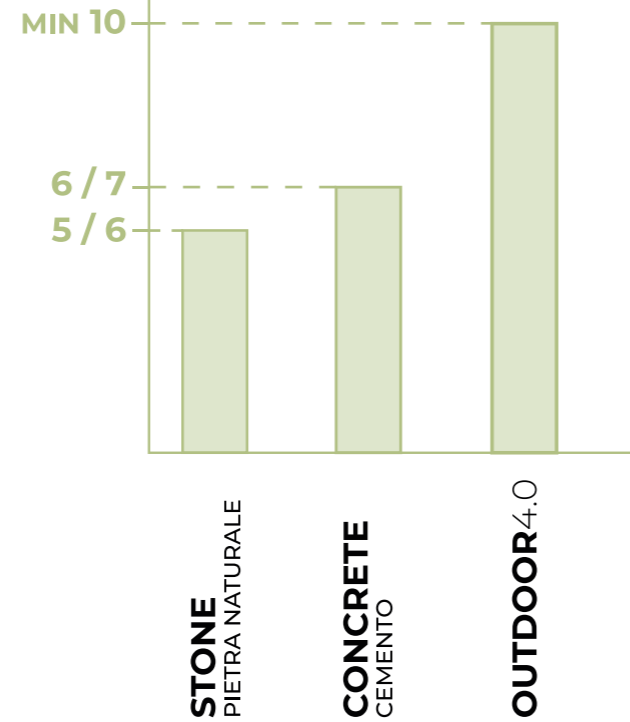
# PERFORMANCE

Exterior flooring with high mechanical performance, anti slip, frost resistant, durable and easy to clean!

Pavimentazioni esterne dalle elevate prestazioni meccaniche, con superfici antiscivolo, resistenti al gelo, durevoli e facili da pulire!

## BREAKING STRENGTH CARICO DI ROTTURA

N/mm<sup>2</sup>



WHY OUTDOOR4.0?

Ultra Essenze Cannella



Ultra Aspen Antracite

# DESIGN

The aesthetic continuity between indoor and outdoor areas creates a perfect coordination for the most demanding and contemporary designs.

La continuità estetica tra le aree interne ed esterne permette un perfetto coordinamento per soddisfare i progetti più esigenti e designs contemporanei.

# OUTDOOR4.0 VS STONE




# SCOUT



## WHITE <sup>V2</sup>

THICKNESSES <sup>20MM</sup>  
SPESSORI








**303623**   
New Scout White Rettificato  
**60x60** 24"x24" - SP 20 mm


Matching indoor tiles - disponibile per interno in:  
31x62 cm - 12"x24"

## SMOKE <sup>V2</sup>

THICKNESSES <sup>20MM</sup> <sup>30MM</sup>  
SPESSORI



**303631**   
Scout Smoke Rettificato  
**60x60** 24"x24" - SP 30 mm  
**303570**   
New Scout Smoke Rettificato  
**60x60** 24"x24" - SP 20 mm  
**303574**   
New Scout Smoke Naturale  
**45x45** 18"x18" - SP 20 mm  
**303779**   
New Scout Smoke Rettificato  
**81x81** 32"x32" - SP 20 mm

**303787**   
Scout Smoke Rettificato  
**40,5x81** 16"x32" - SP 20 mm

Matching indoor tiles - disponibile per interno in:  
31x62 cm - 12"x24"




## FOG <sup>V2</sup>

THICKNESSES <sup>20MM</sup>  
SPESSORI



**303576**   
New Scout Fog Naturale  
**45x45** 18"x18" - SP 20 mm  
**303571**   
New Scout Fog Rettificato  
**60x60** 24"x24" - SP 20 mm  
**303778**   
New Scout Fog Rettificato  
**81x81** 32"x32" - SP 20 mm

**NEW SIZE**  
**303804**   
Scout Fog Rettificato  
**60x120** 24"x48" - SP 20 mm





**303786**   
New Scout Fog Rettificato  
**40,5x81** 16"x32" - SP 20 mm



## BLACK <sup>V2</sup>

THICKNESSES <sup>20MM</sup> <sup>30MM</sup>  
SPESSORI



**303633**   
Scout Black Rettificato  
**60x60** 24"x24" - SP 30 mm  
**303572**   
Scout Black Rettificato  
**60x60** 24"x24" - SP 20 mm

Matching indoor tiles - disponibile per interno in:  
31x62 cm - 12"x24"



Matching indoor tiles - disponibile per interno in:  
31x62 cm - 12"x24"

## BEIGE

V2

THICKNESSES  
SPESSORI

20MM

30MM



303632

Scout Beige Rettificato

60x60 24"x24" - SP 30 mm

303575

New Scout Beige Naturale

45x45 18"x18" - SP 20 mm

303569

New Scout Beige Rettificato

60x60 24"x24" - SP 20 mm

303777

New Scout Beige Rettificato

81x81 32"x32" - SP 20 mm

303803

Scout Beige Rettificato

60x120 24"x48" - SP 20 mm




303785

New Scout Beige Rettificato

40,5x81 16"x32" - SP 20 mm

# ULTRA BLACK




## BLACK

V2

THICKNESSES  
SPESSORI

20MM



303629

New Ultra Black Naturale

45x45 18"x18" - SP 20 mm

303573

New Ultra Black Rettificato

60x60 24"x24" - SP 20 mm

303775

New Ultra Black Rettificato

81x81 32"x32" - SP 20 mm

303733

New Ultra Black Rettificato

40,5x81 16"x32" - SP 20 mm

# ULTRA BARGE



## BARGE

V2

THICKNESSES  
SPESSORI

20MM




303621

New Ultra Barge Rettificato

60x60 24"x24" - SP 20 mm

# ULTRA MUSTANG




## MUSTANG

V2

THICKNESSES  
SPESSORI

20MM

30MM



303636

Ultra Mustang Rettificato

60x60 24"x24" - SP 30 mm

303577

New Ultra Mustang Naturale

45x45 18"x18" - SP 20 mm

303619

New Ultra Mustang Rettificato

60x60 24"x24" - SP 20 mm

303776

New Ultra Mustang Rettificato

81x81 32"x32" - SP 20 mm

303734

New Ultra Mustang Rettificato

40,5x81 16"x32" - SP 20 mm




# ULTRA LANDSCAPE



## NIGHT V3

THICKNESSES 20MM 30MM  
SPESSORI



**303634** 19

Ultra Landscape Night  
Rettificato

60x60 24"x24" - SP 30 mm

**303625** 19

New Ultra Landscape Night  
Rettificato

60x60 24"x24" - SP 20 mm

Matching indoor tiles - disponibile per interno in:  
60x60 - 24"x24"

# ULTRA VALS



## LIGHT V2

THICKNESSES 20MM  
SPESSORI



**303627** 14

New Ultra Vals Light  
Rettificato

60x60 24"x24" - SP 20 mm

Matching indoor tiles - disponibile per interno in:  
15x31 - 6"x12", 30x60 - 12"x24", 60x60 - 24"x24", 60x120 - 24"x48"



## DAY V3

THICKNESSES 20MM  
SPESSORI



**303626** 18

New Ultra Landscape Day  
Rettificato

60x60 24"x24" - SP 20 mm

Matching indoor tiles - disponibile per interno in:  
60x60 - 24"x24"



## DARK V2

THICKNESSES 20MM  
SPESSORI



**303628** 14

New Ultra Vals Dark Rettificato

60x60 24"x24" - SP 20 mm


Matching indoor tiles - disponibile per interno in:  
15x31 - 6"x12", 30x60 - 12"x24", 60x60 - 24"x24", 60x120 - 24"x48"


# ULTRA SLATE



**GREY** <sup>V2</sup>

**THICKNESSES** 20mm  
**SPESSORI**



**303620**   
New Ultra Slate Grey  
Rettificato  
**60x60** 24"x24" - SP 20 mm

Matching indoor tiles - disponibile per interno in:  
31x62 - 12"x24"


# ULTRA BAVIERA



**BAVIERA** <sup>V4</sup>

**THICKNESSES** 20mm  
**SPESSORI**



**303657**   
Ultra Baviera Rettificato  
**60x60** 24"x24" - SP 20 mm

Matching indoor tiles - disponibile per interno in:  
30x60 - 12"x24", 60x60 - 24"x24"


# COUNTRY SLATE



**GREY** <sup>V2</sup>

**THICKNESSES** 20mm  
**SPESSORI**




**004156**   
New Country Slate Grey  
Rettificato  
**60x60** 24"x24" - SP 20 mm  
**Textured surface**  
Superficie Strutturata



**BLACK** <sup>V2</sup>

**THICKNESSES** 20mm  
**SPESSORI**



**004155**   
New Country Slate Black  
Rettificato  
**60x60** 24"x24" - SP 20 mm  
**Textured surface**  
Superficie Strutturata


# ULTRA ASPEN



Matching indoor tiles - disponibile per interno in:  
31x62 and 30x60 - 12"x24", 60x60 - 24"x24", 60x120 - 24"x48"

## GRIGIO V2

THICKNESSES 20MM 30MM  
SPESSORI



NEW SIZE



**004195** 5  
Ultra Aspen Grigio Rettificato  
60x60 24"x24" - SP 30 mm

**004547** 12  
Ultra Aspen Grigio Rettificato  
60x120 24"x48" - SP 20 mm

**004154** 5  
New Ultra Aspen Grigio  
Rettificato  
60x60 24"x24" - SP 20 mm



**004498** 6  
New Ultra Aspen Grigio  
Rettificato  
81x81 32"x32" - SP 20 mm

**004491** 12  
Ultra Aspen Grigio Rettificato  
45x90 18"x36" - SP 30 mm

**004500** 12  
New Ultra Aspen Grigio  
Rettificato  
40,5x81 16"x32" - SP 20 mm

## ANTRACITE V2

THICKNESSES 20MM 30MM  
SPESSORI



NEW SIZE



**004194** 7  
Ultra Aspen Antracite  
Rettificato  
60x60 24"x24" - SP 30 mm

**004548** 12  
Ultra Aspen Antracite  
Rettificato  
60x120 24"x48" - SP 20 mm


**004153** 7  
New Ultra Aspen Antracite  
Rettificato  
60x60 24"x24" - SP 20 mm



**004499** 7  
New Ultra Aspen Antracite  
Rettificato  
81x81 32"x32" - SP 20 mm

**004492** 12  
Ultra Aspen Antracite  
Rettificato  
45x90 18"x36" - SP 30 mm

**004501** 14  
New Ultra Aspen Antracite  
Rettificato  
40,5x81 16"x32" - SP 20 mm



Matching indoor tiles - disponibile per interno in:  
31x62 and 30x60 - 12"x24", 60x60 - 24"x24", 60x120 - 24"x48"



Matching indoor tiles - disponibile per interno in:  
31x62 and 30x60 - 12"x24", 60x60 - 24"x24"

## FUMÈ V2

THICKNESSES 20MM  
SPESSORI



**004152** 6  
New Ultra Aspen Fumè  
Rettificato  
60x60 24"x24" - SP 20 mm

## BIANCO V2

THICKNESSES 20MM  
SPESSORI



**004151** 6  
New Ultra Aspen Bianco  
Rettificato  
60x60 24"x24" - SP 20 mm



Matching indoor tiles - disponibile per interno in:  
31x62 and 30x60 - 12"x24"

# ULTRA ANCIENNE BELGIQUE



## CLAIR V3

THICKNESSES 20MM  
SPESSORI



**303792** 

Ultra Ancienne B. Clair  
Rettificato

**81x81** 32"x32" - SP 20 mm


**303732** 

Ultra Ancienne B. Clair  
Rettificato

**60x60** 24"x24" - SP 20 mm

Matching indoor tiles - disponibile per interno in:  
60x60 - 24"x24", 81x81 - 32"x32"

# ULTRA MANSION



## MID V2

THICKNESSES 20MM  
SPESSORI



**303763** 

Ultra Mansion Mid Rettificato

**60x60** 24"x24" - SP 20 mm

Matching indoor tiles - disponibile per interno in:  
30x60 - 12"x24", 60x60 - 24"x24", 60x120 - 24"x48"



## NOIR V3


THICKNESSES 20MM  
SPESSORI



**303791** 

Ultra Ancienne B. Noir  
Rettificato


**81x81** 32"x32" - SP 20 mm

**303731** 

Ultra Ancienne B. Noir  
Rettificato

**60x60** 24"x24" - SP 20 mm

Matching indoor tiles - disponibile per interno in:  
60x60 - 24"x24", 81x81 - 32"x32"



## WARM V2

THICKNESSES 20MM  
SPESSORI



**303794** 

Ultra Mansion Warm  
Rettificato

**60x60** 24"x24" - SP 20 mm

Matching indoor tiles - disponibile per interno in:  
30x60 - 12"x24", 60x60 - 24"x24", 60x120 - 24"x48"

# ULTRA SELCIATO

## SUGGESTED INSTALLATION INSTALLAZIONI SUGGERITE



V2



303768

Ultra Selciato Rettificato  
60x60 24"x24" - SP 20 mm



V2



303769

Ultra Selciato Coda  
Rettificato  
60x60 24"x24" - SP 20 mm



Ultra Selciato Coda

# OUTDOOR4.0 VS CONCRETE



Ultra Cult Grey



Ultra Gare Graphite

# ULTRA GARE DU NORD







## GRAPHITE

V3

THICKNESSES 20MM 30MM  
SPESSORI



- 303608**  Ultra Gare Graphite Rettificato  
**60x60** 24"x24" - SP 30 mm
- 303606**  Ultra Gare Graphite Rettificato  
**60x60** 24"x24" - SP 20 mm
- 303774**  Ultra Gare Graphite Rettificato  
**81x81** 32"x32" - SP 20 mm

- 303771**  Ultra Gare Graphite Rettificato  
**45x90** 18"x36" - SP 30 mm

Matching indoor tiles - disponibile per interno in:  
30x60 - 12"x24", 60x60 - 24"x24", 81x81 - 32"x32"

# ULTRA CONTEMPORARY







## LIGHT GREY

V4


THICKNESSES 20MM 30MM  
SPESSORI



- R04135**  Ultra Contemporary Light Grey Rettificato  
**60x60** 24"x24" - SP 30 mm
- R04133**  Ultra Contemporary Light Grey Rettificato  
**60x60** 24"x24" - SP 20 mm
- 004488**  Ultra Contemporary Light Grey Rettificato  
**81x81** 32"x32" - SP 20 mm

- 004549**  Ultra Contemporary Light Grey Rettificato  
**60x120** 24"x48" - SP 20 mm



- 004490**  Ultra Contemporary Light Grey Rettificato  
**45x90** 18"x36" - SP 30 mm

Matching indoor tiles - disponibile per interno in:  
30x60 - 12"x24", 60x60 - 24"x24", 81x81 - 32"x32"






## SAND

V3

THICKNESSES 20MM 30MM  
SPESSORI



- 303609**  Ultra Gare Sand Rettificato  
**60x60** 24"x24" - SP 30 mm
- 303607**  Ultra Gare Sand Rettificato  
**60x60** 24"x24" - SP 20 mm
- 303773**  Ultra Gare Sand Rettificato  
**81x81** 32"x32" - SP 20 mm

- 303770**  Ultra Gare Sand Rettificato  
**45x90** 18"x36" - SP 30 mm

Matching indoor tiles - disponibile per interno in:  
30x60 - 12"x24", 60x60 - 24"x24", 81x81 - 32"x32", 60x120 - 24"x48"







## BROWN

V4

THICKNESSES 20MM 30MM  
SPESSORI



- R04136**  Ultra Contemporary Brown Rettificato  
**60x60** 24"x24" - SP 30 mm
- R04134**  Ultra Contemporary Brown Rettificato  
**60x60** 24"x24" - SP 20 mm
- 004487**  Ultra Contemporary Brown Rettificato  
**81x81** 32"x32" - SP 20 mm

- 004489**  Ultra Contemporary Brown Rettificato  
**45x90** 18"x36" - SP 30 mm

Matching indoor tiles - disponibile per interno in:  
30x60 - 12"x24", 60x60 - 24"x24", 81x81 - 32"x32"

CONCRETE LOOK

# ULTRA CULT



**GREY** <sup>V2</sup>

THICKNESSES 20MM  
SPESSORI



**303624**   
New Ultra Cult Grey Rettificato  
**60x60** 24"x24" - SP 20 mm

Matching indoor tiles - disponibile per interno in:  
30x60 - 12"x24", 60x60 - 24"x24", 81x81 - 32"x32", 60x120 - 24"x48",  
81x162 - 32"x64"



Ultra Basic Grey


# ULTRA BASIC



**GREY** <sup>V2</sup>

THICKNESSES 20MM 30MM  
SPESSORI



**303635**   
Ultra Basic Grey Rettificato  
**60x60** 24"x24" - SP 30 mm  
**303580**   
New Ultra Basic Grey  
Naturale  
**45x45** 18"x18" - SP 20 mm  
**303568**   
New Ultra Basic Grey  
Rettificato  
**60x60** 24"x24" - SP 20 mm

Matching indoor tiles - disponibile per interno in:  
30x60 and 31x62 - 12"x24", 60x60 - 24"x24", 81x81 - 32"x32",  
60x120 - 24"x48"



Ultra Gare Sand



# OUTDOOR4.0 VS WOOD




# ULTRA ESSENZE



Matching indoor tiles - disponibile per interno in:  
15x60 - 6"x24", 20x120 - 8"x48", 30x120 - 12"x48"

## GELSOMINO V2

THICKNESSES 20MM  
SPESSORI



**303579**

New Ultra Essenze  
Gelsomino Naturale

**45x45** 18"x18" - SP 20 mm



**303780**

New Ultra Essenze  
Gelsomino Rettificato

**40,5x81** 16"x32" - SP 20 mm



Matching indoor tiles - disponibile per interno in:  
15x60 - 6"x24", 20x120 - 8"x48", 30x120 - 12"x48", 27x163 - 11"x63"

## CANNELLA V2

THICKNESSES 20MM  
SPESSORI



NEW SIZE

**303782**

New Ultra Essenze Cannella  
Rettificato

**40,5x81** 16"x32" - SP 20 mm



**303805**

New Ultra Essenze Cannella  
Rettificato

**30x120** 12"x48" - SP 20 mm



Matching indoor tiles - disponibile per interno in:  
15x60 - 6"x24", 20x120 - 8"x48", 30x120 - 12"x48", 27x163 - 11"x63"

## VANIGLIA V2

THICKNESSES 20MM  
SPESSORI



**303578**

New Ultra Essenze Vaniglia  
Naturale

**45x45** 18"x18" - SP 20 mm



**303781**

New Ultra Essenze Vaniglia  
Rettificato

**40,5x81** 16"x32" - SP 20 mm



Matching indoor tiles - disponibile per interno in:  
15x60 - 6"x24", 20x120 - 8"x48", 30x120 - 12"x48"

## SANDALO V2

THICKNESSES 20MM  
SPESSORI



**303783**

New Ultra Essenze Sandalo  
Rettificato

**40,5x81** 16"x32" - SP 20 mm



# ULTRA IKON



## AMBER <sup>V3</sup>

THICKNESSES  
SPESSORI **30MM**



NEW SIZE

**303772**

Ultra Ikon Amber Rettificato  
**45x90** 18"x36" - SP 30 mm



**303807**

Ultra Ikon Amber Rettificato  
**30x120** 12"x48" - SP 20 mm



Matching indoor tiles - disponibile per interno in:  
20x122 - 8"x48", 30x122 - 12"x48"

# ULTRA WOOD



## WOOD <sup>V2</sup>

THICKNESSES  
SPESSORI **20MM**



**303630**

New Ultra Wood Naturale  
**45x45** 18"x18" - SP 20 mm



**303622**

New Ultra Wood Rettificato  
**60x60** 24"x24" - SP 20 mm



# ULTRA UNIVERSAL OAK



## OAK <sup>V4</sup>

THICKNESSES  
SPESSORI **20MM**



NEW SIZE

**303784**

New Ultra Universal Oak  
Rettificato  
**40,5x81** 16"x32" - SP 20 mm



**303806**

Ultra Universal Oak  
Rettificato  
**30x120** 12"x48" - SP 20 mm



Matching indoor tiles - disponibile per interno in:  
20,5x83 - 8"x33", 20x122 - 8"x48", 27x163 - 11"x63"



Ultra Essenze Cannella

# SPECIAL PIECES ON DEMAND

PEZZI SPECIALI SU RICHIESTA

## COPING GRADONE MONOLITICO



**Rounded Coping**  
Gradone Arrotondato

**30x60** 12"x24" - SP 20 mm  
**30x60** 12"x24" - SP 30 mm  
**40,5x81** 16"x32" - SP 20 mm



**Rounded coping with drip**  
Gradone arrotondato con gocciolatoio

**30x60** 12"x24" - SP 20 mm  
**30x60** 12"x24" - SP 30 mm  
**40,5x81** 16"x32" - SP 20 mm



**Rounded coping with grooves**  
Gradone arrotondato con scanalature


**30x60** 12"x24" - SP 20 mm  
**30x60** 12"x24" - SP 30 mm  
**40,5x81** 16"x32" - SP 20 mm



**Rounded coping with drip and grooves**  
Gradone arrotondato con gocciolatoio e scanalature

**30x60** 12"x24" - SP 20 mm  
**30x60** 12"x24" - SP 30 mm  
**40,5x81** 16"x32" - SP 20 mm

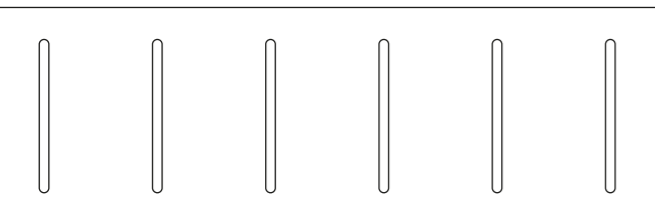
## L COPING GRADONE A L



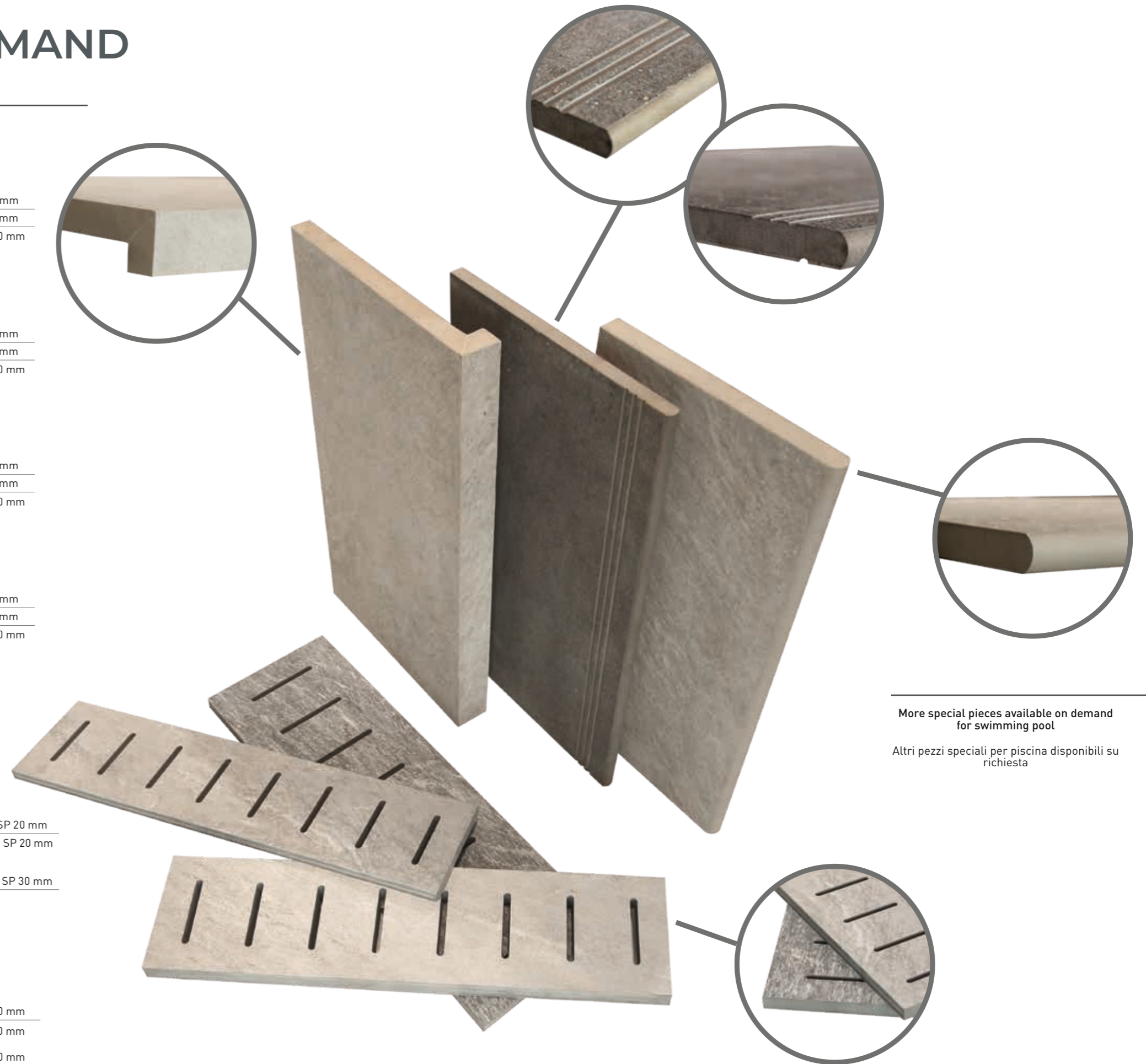
**30x60x5** 12"x24"x2" - SP 20 mm  
**40,5x81x5** 16"x32"x2" - SP 20 mm

**30x60x6** 12"x24"x2<sup>3/8</sup>" - SP 30 mm

## GRIDS GRIGLIE



**14,5x60** 6"x24" - SP 20 mm  
**19,5x60** 8"x24" - SP 20 mm  
**14,5x60** 6"x24" - SP 30 mm  
**19,5x60** 8"x24" - SP 30 mm



More special pieces available on demand for swimming pool

Altri pezzi speciali per piscina disponibili su richiesta



RAISED FLOORING  
POSA SOPRAELEVATA

LAYING ON SCREED WITH ADHESIVE  
POSA SU MASSETTO CON COLLA

RAISED FLOORING  
POSA SOPRAELEVATA

INSTALLATION ON GRAVEL  
POSA SU GHIAIA

LAYING ON SCREED WITH ADHESIVE  
POSA SU MASSETTO CON COLLA

INSTALLATION ON DRIVEWAYS  
PAVIMENTAZIONE CARRABILE

LAYING ON SCREED WITH ADHESIVE  
POSA SU MASSETTO CON COLLA

INSTALLATION ON GRASS  
POSA SU ERBA

INSTALLATION ON GRASS • POSA SU ERBA

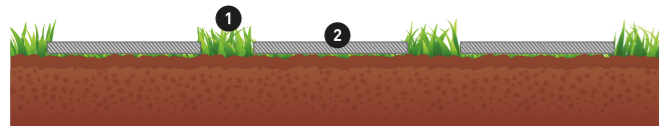


New Scout White

**Direct installation on grass**  
(Not suitable for lawn-mowers usage)

Posa diretta su erba

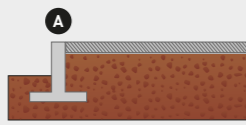
- 1 Grass surface • Manto erboso
- 2 Slab • Lastra



**Realization of "carpet effect" flooring:**  
a cement curb can be laid to delimit the area in which slabs are installed.

Per ottenere un effetto "tappeto":  
posizionare un cordolo in cemento  
per delimitare l'area da piastrellare.

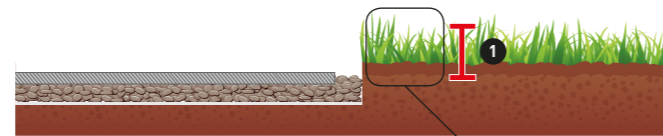
- A Cement curb • Cordolo in cemento



**Installation on grass (Suitable for lawn-mowers usage)**

Posa a secco su erba

- 1 5/6 cm dragging • 5/6 cm di profondità



- 2 Slab to be laid below grass level

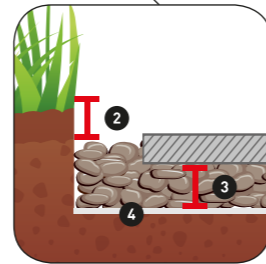
Lastra posizionata più in basso del  
manto erboso calpestabile

- 3 Layer of gravel, minimum 3 cm  
recommended (granulometry →  
4mm)

Letto di ghiaia di almeno 3 cm di  
profondità (granulometria → 4 mm)

- 4 Macro-holed, non-woven  
polypropylene fabric

Eventuale TNT



**Distance between the slabs:** slabs can be install to obtain several aesthetics effects/designs (walkway, stepping stone pattern and so on).  
**Distance between slabs depends on the design we want to create.**

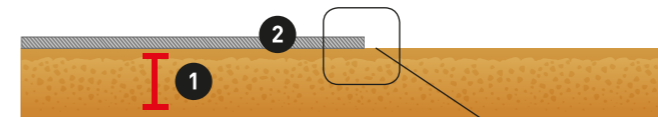
Distanza tra le lastre: posizionare le lastre distanziate tra loro in base all'effetto estetico che si vuole ottenere (camminamento "a passi", vialetto ecc).

The following tips and suggestions are not binding for the manufacturer.  
Queste indicazioni rappresentano delle indicazioni generali basate sullo stato dell'arte e non vincolanti.

INSTALLATION ON SAND • POSA SU SABBIA



New Country Slate Grey



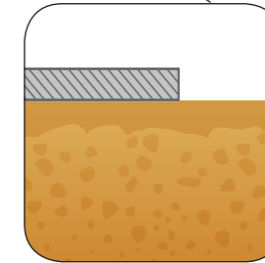
- 1 Layer of sand duly leveled 5/10 cm

Strato di sabbia ben livellato 5/10 cm

- 2 Slab • Lastra

**Creation of 2% inclination during  
levelling and compacting phases.**

Pendenza sottofondo 2%



**Distance between the slabs:** slabs can be install to obtain several aesthetics effects/designs (walkway, stepping stone pattern and so on).  
**Distance between slabs depends on the design we want to create.**

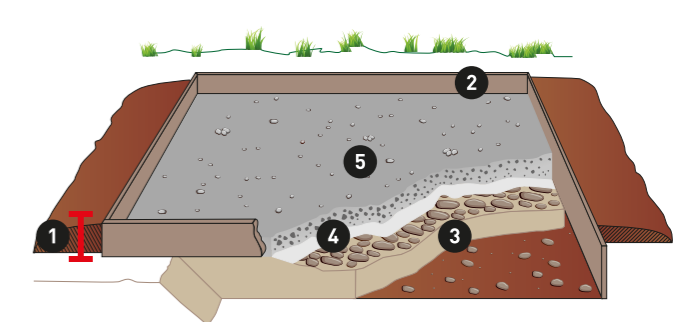
Distanza tra le lastre: posizionare le lastre distanziate tra loro in base all'effetto estetico che si vuole ottenere (camminamento "a passi", vialetto ecc).

The following tips and suggestions are not binding for the manufacturer.  
Queste indicazioni rappresentano delle indicazioni generali basate sullo stato dell'arte e non vincolanti.

INSTALLATION ON GRAVEL • POSA SU GHIAIA



Ultra Black



- 1 Drag a layer of ground (10-20 cm)

Asportare uno strato di terreno di 10-20 cm di profondità

- 2 Cement curb or wooden plank

Cordolo in cemento o assi di legno

- 3 Crushed stone, mixed granulometry (16-35 mm), 10 cm  
depth • Pietrisco compatto granulometria mista (16-35 mm) per  
10 cm di profondità

- 4 Macro-holed, non-woven polypropylene fabric • TNT

- 5 Duly leveled gravel, granulometry between 4-8 mm, 10 cm  
depth • Ghiaia ben livellata granulometria 4-8 mm per 10 cm di  
profondità

LAYING ON SCREED WITH ADHESIVE • POSA SU MASSETTO CON COLLA



Installation on outdoor non waterproof floor (ground)

Posa su pavimento esterno non impermeabilizzato (terreno)

1 Ground • Terreno


2 Compact layer of gravel (eventually stabilized using concrete) • Strato di ghiaia compatto eventualmente stabilizzato con calcestruzzo

3 Concrete leveling layer with adequate thickness. Inclination 1,25-2,5% • Strato di livellamento in calcestruzzo avente spessore adeguato. Pendenza 1,25-2,5%

4 8-10 cm screed, arc welded mesh to be positioned in the centre • Massetto di 8-10 cm con rete elettrosaldata posizionata a metà dello spessore dello strato

5 Slab • Lastra

Slabs must be fixed by using an adhesive suitable for outdoor use and strictly following the instructions and specifications indicated by the adhesive's manufacturer (a double adhesive layer is always recommended) • Posa delle lastre con un collante per esterni seguendo sempre le indicazioni specifiche del produttore dell'adesivo utilizzato e seguendo la tecnica della doppia spalmatura



Installation on outdoor waterproof floor

Posa su pavimento esterno impermeabilizzato

1 Floor

Struttura portante (solai)

2 Levelling/inclination layer

Strato di livellamento/pendenza

3 Waterproofing layer

Strato di impermeabilizzazione


4 Heat insulating layer • Strato di separazione termoisolante

5 Draining layer • Strato drenante

6 8-10 cm screed, arc welded mesh to be positioned in the centre • Massetto di 8-10 cm con rete elettrosaldata posizionata a metà dello spessore dello strato

7 Slab • Lastra

Slabs must be fixed by using an adhesive suitable for outdoor use and strictly following the instructions and specifications indicated by the adhesive's manufacturer (a double adhesive layer is always recommended) • Posa delle lastre con un collante per esterni seguendo sempre le indicazioni specifiche del produttore dell'adesivo utilizzato e seguendo la tecnica della doppia spalmatura



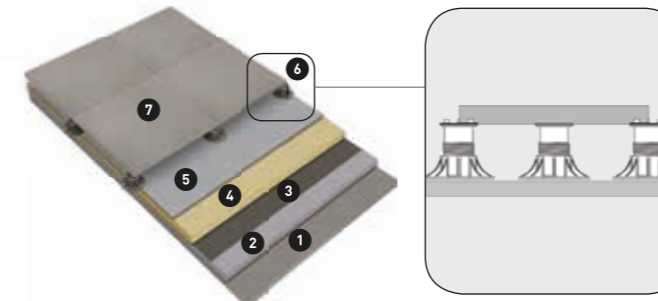
Grout: using class 2 cement grouting and a minimum 5 mm grout line is mandatory.

Expansion joints are mandatory too.

Fughe: obbligatoria la fuga a giunto aperto con ampiezza di fuga variabile maggiore di 5 mm ed utilizzo di sigillanti cementizi di classe 2. I giunti di dilatazione sono obbligatori.

The following tips and suggestions are not binding for the manufacturer. Queste indicazioni rappresentano delle indicazioni generali basate sullo stato dell'arte e non vincolanti.

INSTALLATION ON FLAT SURFACES (RAISED LAYING) • POSA SOPRAELEVATA



1 Ground or floor • Terreno o struttura portante

2 Screed with adequate inclination • Massetto in pendenza

3 Waterproofing layer • Strato di impermeabilizzazione

4 Heat insulating layer (polyethylene sheet) Strato di separazione termoisolante (foglio di polietilene)

5 Optional: heat insulating panel with adequate density Opzionale: pannello termoisolato di adeguata densità

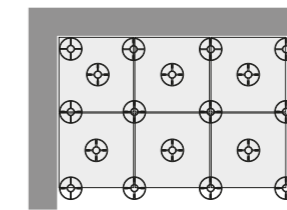
6 Polypropylene load-bearing supports suitable for outdoor (may be fixed, adjustable or self-levelling) • Supporto da esterno in polipropilene (fisso, regolabile o autolivellante)

7 OUTDOOR 17 • 20 • 30 mm thick slabs OUTDOOR spessore 17 • 20 • 30 mm

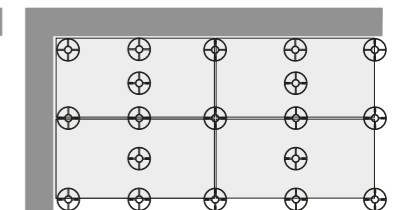
To date, there is no existing regulatory standard regarding outdoor raised floors. Therefore, the Customer/Designer/Project Manager has to arrange for a careful assessment of the project and its requirements.

Eco Dado Group recommends the adoption of additional supports under the tiles, as per diagram below.

Ad oggi non esiste una normativa specifica per i pavimenti sopraelevati da esterno, si rimanda pertanto al professionista progettista un'attenta valutazione dei requisiti del progetto. Eco Dado Group prescrive l'aggiunta di supporti aggiuntivi sotto le piastrelle, come da schema sotto riportato.



45x45 - 60x60 - 81x81



40,5x81

For grater safety and protection of the user, Eco Dado Group requires an overlay height not exceeding 5 cm.

Per maggiore sicurezza e a tutela dell'utente, Eco Dado Group richiede di impostare un'altezza di sopraelevazione non superiore a 5 cm.

The following tips and suggestions are not binding for the manufacturer. Queste indicazioni rappresentano delle indicazioni generali basate sullo stato dell'arte e non vincolanti.

INSTALLATION ON DRIVEWAYS • PAVIMENTAZIONE CARRABILE

30 mm porcelain pavers could be installed on driveways even without need of adhesives.

L'impiego di lastre con spessore 30 mm permette la realizzazione di pavimentazioni carrabili anche senza l'utilizzo di collanti per la posa.



New Ultra Landscape Night

The following tips and suggestions are not binding for the manufacturer.

Queste indicazioni rappresentano delle indicazioni generali basate sullo stato dell'arte e non vincolanti.

Caratteristica tecnica Technical feature Caractéristique technique Technische eigenschaft	Norma Norms Norme Norme	Valore richiesto dalle norme Required standards Valeur prescrite par les normes Normvorgabe	
Assorbimento d'acqua / Water absorption Absorption d'eau / Wasseraufnahme	UNI EN ISO 10545-3	≤ 0,5%	Conforme Corresponding Conforme Entsprechend
Resistenza alla flessione / Flexion Resistance Résistance à la flexion / Biegefestigkeit	UNI EN ISO 10545-4	S ≥ 700 N (< 7,5 mm) S ≥ 1300 N (> 7,5 mm) R ≥ 35 N/mm <sup>2</sup>	Conforme Corresponding Conforme Entsprechend
Resistenza al gelo / Resistance to frost Résistance aux gel / Frostbeständigkeit	UNI EN ISO 10545-12	Test superato secondo UNI EN ISO 10545 - 1 Pass to according to UNI EN ISO 10545 - 1 Test passé conformément à la UNI EN ISO 10545 - 1 Test bestanden nach UNI EN ISO 10545-1	Nessun danno No damage Aucun dommage Keinen Schaden
Caratteristiche dimensionali / Dimensional features Caractéristiques dimensionnelles / Abmessungen	PROSP. G. 1	-	Conforme Corresponding Conforme Entsprechend
Resistenza alle macchie / Staining resistance Résistance aux taches / Widerstand gegen Fleckenbildung	UNI EN ISO 10545-14	Min. 3	Conforme Corresponding Conforme Entsprechend
Stabilità dei colori / Colours stability Stabilité des couleurs / Farbbeständigkeit	DIN 51094	Nessuna variazione / No variation Pas de variation / Keine Aenderungen	Conforme Corresponding Conforme Entsprechend
Resistenza agli sbalzi termici / Thermal shock resistance Résistance aux écarts de température / Temperaturwechselbeständigkeit	UNI EN ISO 10545-9	Test superato secondo UNI EN ISO 10545 - 1 Pass to according to UNI EN ISO 10545 - 1 Test passé conformément à la UNI EN ISO 10545 - 1 Test bestanden nach UNI EN ISO 10545-1	Nessun danno No damage Aucun dommage Keinen Schaden
Qualità della superficie / Quality of the surface Qualité de surface / Oberflaechequalitaet	UNI EN ISO 10545-2	Il 95% dei prodotti è esente da difetti visibili 95% of the products are free of visible defects 95% des produits sont exempts de défauts visibles 95% der Produkten sind ohne sichtbare Beschädigungen	Conforme Corresponding Conforme Entsprechend

La scheda tecnica dettagliata di ogni serie è disponibile sul sito aziendale

Technical data sheet of each collection is available for download on website

La fiche technique complète de chaque produit est disponible sur Site web de l'entreprise

Das detaillierte technische Datenblatt finden Sie auf Betrieb Website

WEIGHT AND SIZES / PESI E MISURE

sizes dimensioni	thickness spessore	pcs/box pz/collo	sqm/box mq/collo	kg/box kg/collo	box/europal colli/pallet	sqm/pallet mq/pallet	kg/europal kg/europal
45x45	20 mm	3	0,608	25,30	52	31,616	1340
60x60 Rettificato	30 mm	1	0,36	25,00	40	14,40	1025
60x60 Rettificato	20 mm	2	0,72	31,20	30	21,60	960
81x81 Rettificato	20 mm	2	1,31	57,00	28	36,74	1620
40,5x81 Rettificato	20 mm	2	0,65	28,50	28	18,37	810
45x90 Rettificato	30 mm	1	0,405	28,00	32	12,96	903
60x120 Rettificato	20 mm	1	0,72	31,20	30	21,60	980
30x122 Rettificato	20 mm	2	0,72	31,20	36	25,92	1140

Most of the Outdoor items come also in regular thickness and finish, suitable for indoor installations.

La maggior parte dei colori outdoor è disponibile anche in spessori e finiture adatte per uso interno.



# SIZES SUMMARY RIEPILOGO FORMATI

OUTDOOR	20 mm - 3/4" 40,5x81 - 16"x32"	20 mm - 3/4" 45x45 - 18"x18"	20 mm - 3/4" 30x120 - 12"x48"	20 mm - 3/4" 60x120 - 24"x48"	20 mm - 3/4" 60x60 - 24"x24"	20 mm - 3/4" 81x81 - 32"x32"	30 mm - 1 1/4" 45x90 - 18"x36"	30 mm - 1 1/4" 60x60 - 24"x24"
COUNTRY SLATE BLACK					•			
COUNTRY SLATE GREY					•			
SCOUT BEIGE	•	•		•	•	•		•
SCOUT BLACK					•			•
SCOUT FOG	•	•		•	•	•		
SCOUT SMOKE	•	•			•	•		•
SCOUT WHITE					•			
ULTRA ANCIENNE BELGIQUE CLAIR					•	•		
ULTRA ANCIENNE BELGIQUE NOIR					•	•		
ULTRA ASPEN ANTRACITE	•			•	•	•	•	•
ULTRA ASPEN BIANCO					•			
ULTRA ASPEN FUMÈ					•			
ULTRA ASPEN GRIGIO	•			•	•	•	•	•
ULTRA BARGE					•			
ULTRA BASIC GREY		•			•			•
ULTRA BAVIERA					•			
ULTRA BLACK	•	•			•	•		
ULTRA CONTEMPORARY BROWN					•	•	•	•
ULTRA CONTEMPORARY LIGHT GREY				•	•	•	•	•
ULTRA CULT GREY					•			
ULTRA ESSENZE CANNELLA	•		•					
ULTRA ESSENZE GELSOMINO	•	•						
ULTRA ESSENZE SANDALO	•							
ULTRA ESSENZE VANIGLIA	•	•						
ULTRA GARE GRAPHITE					•	•	•	•
ULTRA GARE SAND					•	•	•	•
ULTRA IKON AMBER			•				•	
ULTRA LANDSCAPE DAY					•			
ULTRA LANDSCAPE NIGHT					•			•
ULTRA MANSION MID					•			
ULTRA MANSION WARM					•			
ULTRA MUSTANG	•	•			•	•		•
ULTRA SELCIATO					•			
ULTRA SELCIATO CODA					•			
ULTRA SLATE GREY					•			
ULTRA UNIVERSAL OAK	•		•					
ULTRA VALS DARK					•			
ULTRA VALS LIGHT					•			
ULTRA WOOD		•			•			



New Scout Fog  
Sengkang General Hospital - Singapore



Ultra Baviera  
Private House - Switzerland

# CERTIFICATIONS

## CERTIFICAZIONI

**Eco Dado Group** has always considered the quality of the service provided as the foundation of the company's success, so the Group has decided to implement a **Quality Management System**, with a view to constantly boosting customer satisfaction. With this objective in mind, in July **2014**, Eco Dado Group obtained, from TÜV Austria Cert GmbH, the certification that the Group's corporate organisation complies with the requisites of the **UNI EN ISO 9001 standard**. The company has also implemented an Environmental Management System, and in **2015**, it obtained the certification of compliance with the requisites of the **ISO 14001 standard**.

In **2016**, compliance was obtained with the requirements of the **UNI CEI EN ISO 50001:2011 Energy Management Systems standard**, allowing Eco Dado Group to continually improve its energy performance, in terms of both energy efficiency and the use and consumption of energy.

The checks provided for under these regulations are particularly rigorous, and regard all company departments and functions: planning and design, provisioning, checks on products and the production process, sales, post-sales assistance for all brands.

In **2016**, the Group also obtained **OH SAS 18001 certification**, which regards the health and safety of workers, guaranteeing compliance with the requisites contemplated for Workplace Health and Safety Management Systems.

In **2017**, the Group obtained both **UNI EN ISO 14021:2016 certification** (labelling of recycled material).

In **2017**, Eco Dado Group became a member of **Green Building Council Italia**, an independent body that seeks to spread a sustainable building culture, and in particular, to promote the **LEED Leadership in Energy and Environmental Design certification system**.

Eco Dado Group products contain at least **40% of recycled raw materials**, allowing users to obtain LEED credits.

In **2017**, Eco Dado Group obtained **Greenguard Certification**, thanks to the production of ceramic materials for the building industry, which **comply with the strictest limits governing chemical emissions and Volatile Organic Compounds (VOCs)**. The company complies with the standards requested for the improvement of **Indoor Air Quality (IAQ)**.

These certifications are the **crowning glory of many years' experience**, and acknowledge the **company's constant commitment** to quality, the strategic factor that is top priority for Eco Dado Group. In accordance with the corporate quality policy, there is a **section that checks and files base samples and samples of the current production**; this section constantly monitors **the technical and aesthetic characteristics** of the products, **ensuring they comply with the base samples** in order to guarantee completely accurate, quality supplies.

**Eco Dado Group** ha sempre ritenuto che la qualità del proprio servizio fosse il fondamento del successo commerciale dell'Azienda ed ha quindi ritenuto opportuno istituire un **Sistema di Gestione per la Qualità**, con l'obiettivo di migliorare continuamente il grado di soddisfazione dei propri Clienti. In quest'ottica, nel mese di luglio **2014**, Eco Dado Group ha ottenuto dall'ente TÜV Austria Cert GmbH la certificazione che attesta la conformità dell'organizzazione aziendale ai requisiti della norma **UNI EN ISO 9001**. L'azienda ha implementato inoltre un Sistema di Gestione Ambientale ottenendo nel **2015** la certificazione che attesta la conformità ai requisiti della norma ISO **14001**. Nel **2016** è stata ottenuta la conformità ai requisiti della norma **UNI CEI EN ISO 50001:2011 Sistemi di Gestione dell'Energia**, consentendo a Eco Dado Group il miglioramento continuo della propria prestazione energetica, comprendendo in questa l'efficienza energetica nonché il consumo e l'uso dell'energia. I controlli previsti da queste normative sono i più accurati e comprendono tutte le funzioni aziendali: la progettazione, gli approvvigionamenti, i controlli sui prodotti e sul processo produttivo, la commercializzazione, l'assistenza post-vendita per tutti i marchi commerciali. Sempre nel **2016** è stata ottenuta anche la certificazione **OH SAS 18001**, che si occupa di salute e sicurezza dei lavoratori, assicurando l'ottemperanza ai requisiti previsti per i Sistemi di Gestione della Salute e Sicurezza sul Lavoro. Nel **2017** è stata ottenuta la certificazione **UNI EN ISO 14021:2016** (etichettatura del materiale riciclato). Ancora nel 2017 Eco Dado Group si è associata al **Green Building Council Italia**, organismo indipendente che ha come obiettivo la diffusione di una cultura dell'edilizia sostenibile ed in particolare la promozione del sistema di certificazioni **LEED Leadership in Energy and Environmental Design**.

I prodotti di Eco Dado Group contengono almeno il **40% di materia prima riciclata** e consentono ai loro utilizzatori di accedere ai crediti LEED. Sempre nel **2017** Eco Dado Group ha ottenuto la **Certificazione Greenguard** grazie alla produzione di materiali ceramici per l'edilizia che soddisfano i più severi **limiti sulle emissioni chimiche** e di **Composti Organici Volatili (VOCs)**. L'azienda risulta conforme agli standard richiesti per il miglioramento della **Qualità dell'Aria in ambienti Interni (IAQ)**.

Le certificazioni rappresentano il **coronamento di un'esperienza pluriennale** ed il riconoscimento dell'**impegno costante** che l'azienda ha posto nella ricerca della qualità come fattore strategico prioritario. In accordo con la politica della qualità opera **la sezione di verifica ed archiviazione dei campioni base e della produzione corrente**; questa sezione controlla costantemente le **caratteristiche tecniche ed estetiche** della produzione e la loro **conformità** con i campioni base per assicurare la massima qualità e precisione nella fornitura.



EN ISO 9001:2008  
EN ISO 14001:2004  
EN ISO 50001:2011  
OHSAS 18001  
UNI EN ISO 14021:2016  
GREENGUARD